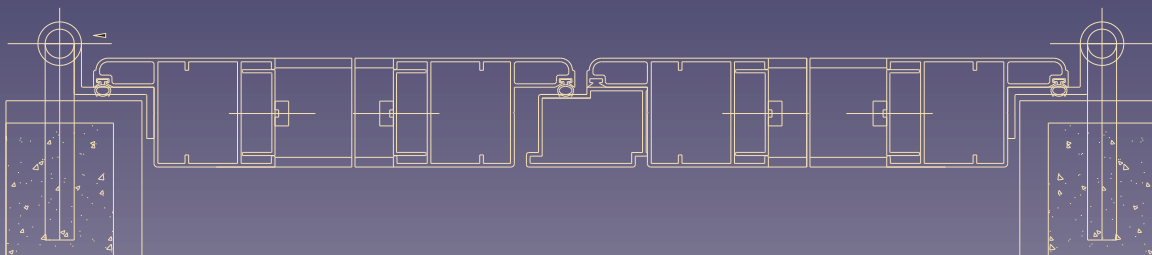
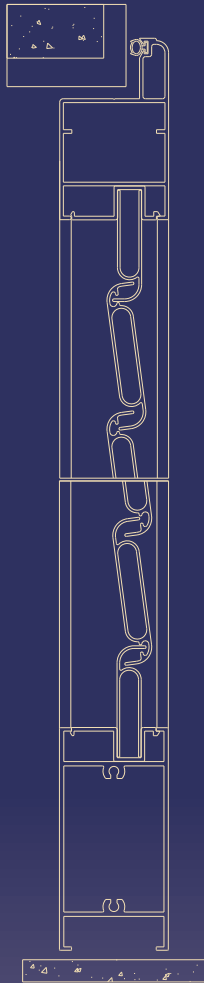


PERSIANA ORIENTABILE

Collezione di profili per Persiane in Alluminio



tecno
forniture S.R.L.

CAPITOLATO

Caratteristiche di fornitura.

Serramenti realizzati con profili estrusi in lega d'alluminio 6060 Stato fisico T5 secondo Norma UNI 9006/1 (88/09). Le tolleranze dimensionali degli estrusi sono conformi alla UNI 3879 (57-02).

Caratteristiche dimensionali.

- Tipo di telaio: Anta a muro su cardini
- Dimensioni ante: Profondità 45 mm.
- Assemblaggio: A 90° e 45° per mezzo di squadrette e viti.
- Sistemi di chiusura: Chiusure multipunti e serratura
- Sistema di tenuta: A mezzo battuta
- Fuga tra i profili : 5 mm.
- Lamelle: Orientabili Da 50 mm.

Protezione superficiale.

La protezione superficiale dei profili dovrà essere assicurata a mezzo di ossidazione anodica con classe di spessore > a 15 micron conformemente a quanto specificato dalla Norma UNI 4522/00 (66-07), oppure a mezzo di verniciatura a base di polveri di poliesteri termoindurenti e polimerizzanti in forno secondo quanto disposto dalle procedure del marchio di qualità Qualicoat e in conformità alla Norma UNI 9983 (92-09).

Resistenza della finitura.

La finitura superficiale non dovrà essere soggetta a corrosioni od alterazioni di aspetto per un periodo di tempo adeguato alla vita dell'infisso. Le caratteristiche di base tali da assicurarne il comportamento in funzione del tipo di ambiente saranno quelle specificate dalle norme UNI 4522/00 per l'ossidazione e dalle UNI 9983/00 per la verniciatura. I principali fattori che determinano la durata di vita del componente, sono i fattori ambientali, come la presenza anche indiretta di elementi salini, la prossimità al mare, l'inquinamento atmosferico, la manutenzione, la pulizia e i prodotti impiegati per la pulizia.

Sicurezza e impiego.

Al fine di evitare danni fisici agli utenti, i serramenti devono essere confezionati secondo le prescrizioni della normativa in materia di sicurezza DL. 626 del 19/9/94 - DL. 242 del 19/3/96 - UNI 5832 e UNI 7697/00 (77-09). Inoltre dovranno rispettare gli aggiornamenti introdotti dalla Normativa Comunitaria e essere realizzati nelle taglie dimensionali tali da consentire un corretto funzionamento e una lunga vita di esercizio.

Guarnizioni e sigillanti.

Le guarnizioni dovranno essere conformi a quanto specificato dall'Norma UNI 3952/00, UNI 9122/1, UNI 9122/2 + FA (89-1), UNI 9729 parti 1.2.3.4. e successivi aggiornamenti previsti dalle norme Europee emesse dal CEN. I sigillanti dovranno essere conformi a quanto prescritto dalle norme di riferimento UNI 9610/00, UNI 9611, UNI 3952/00. Tali materiali non dovranno corrodere le parti in alluminio e sue leghe con cui possono venire in contatto.

Accessori in genere.

Gli accessori dovranno essere rispondenti ai criteri indicati nelle norme UNI e alle disposizioni normative in materia di sicurezza DL. 626 e DL. 242. Gli accessori dovranno inoltre essere conformi a quanto previsto dalle norme Europee emesse dall'ente centrale di normazione CEN.

Uso e prestazioni.

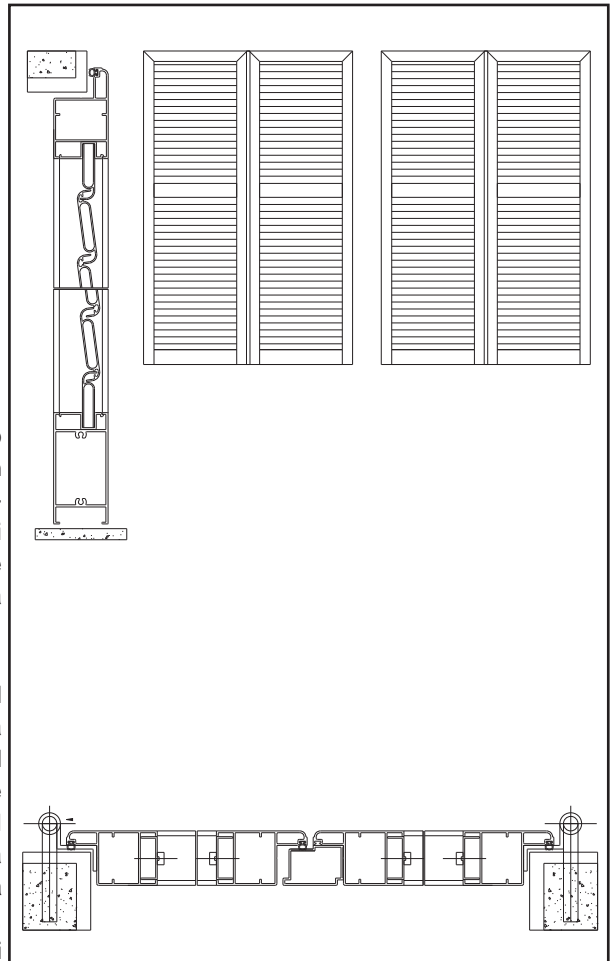
La serie per PERSIANA ORIENTABILE è concepita per contribuire alla sicurezza degli ambienti e prestazioni termiche integrate. Il design del prodotto ne consente l'inserimento in contesti architettonici di pregio storico, tradizionali e moderni. Le prestazioni termiche ed acustiche dei portelloni sono da calcolarsi con le norme di riferimento relative al contributo degli schermi solari.

Resistenza meccanica.

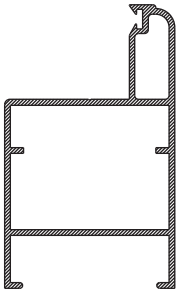
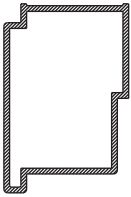


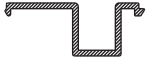
Il sistema dei profili e gli accessori che comporranno l'infisso dovranno resistere alle sollecitazioni d'uso nei termini previsti e regolati dalle norme UNI 9158(88-02) e UNI EN 107/00 (83-03).

Pulizia e Manutenzione.

Per mantenere il più a lungo e inalterate nel tempo le superfici dei serramenti, è necessario che le stesse vengano opportunamente pulite con i prodotti adeguati a base neutra. Le caratteristiche di detti prodotti unitamente alla frequenza di pulizia da adottare sono definite nei progetti di norma a cura della UNIMET E12.04.270.0 ed E12.04.277.0.

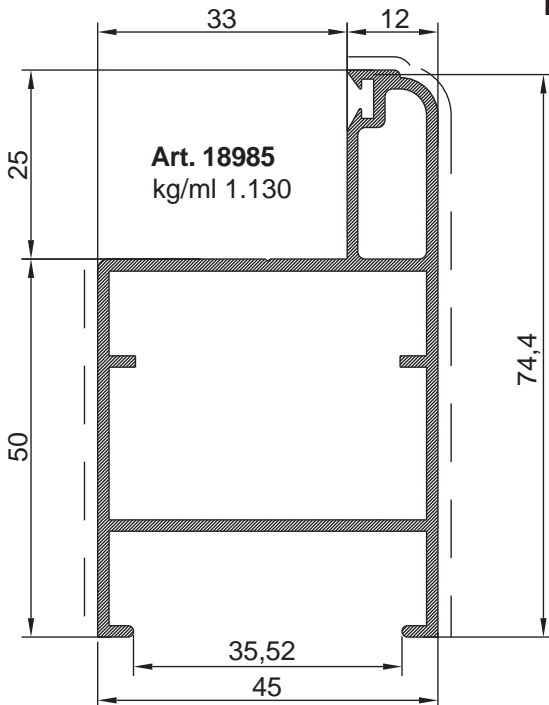


PROFILARIO

CODICE DISEGNO	DESCRIZIONE	PESO	PE	PT	Jxx - Jyy
TF 18985 	Anta con battuta a muro	1.130	287	511	19.7 9.7
TF 18984 	Profilo riporto centrale	643	165	318	7.3 3.7
TF 18409 	Fascia e zoccolo per persiana orientabile	1.361	354	606	45.8 18.3
TF 18392 	Lamella orientabile Ovalina Mirage	380	172	260	
TF 18393 	Profilo compensatore	251	131	131	

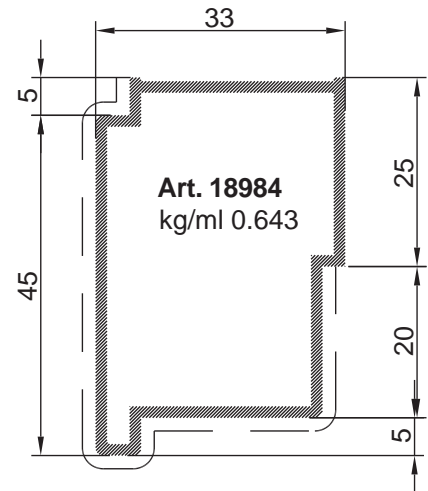
PROFILI

Profili per persiane a lamelle orientabili



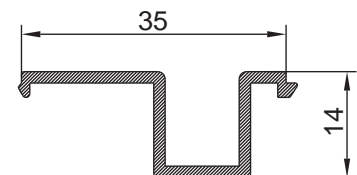
**TELAIO/ANTA
CON BATTUTA A MURO**

**PROFILO FASCIA E
ZOCCOLO**

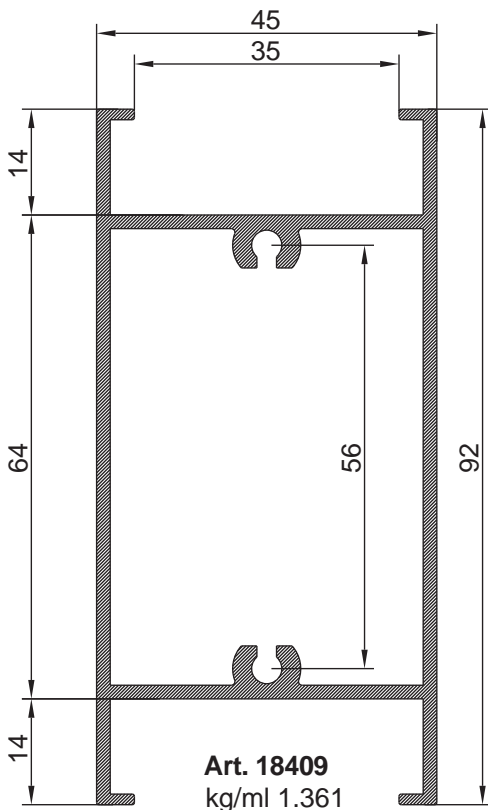


PROFILO CENTRALE

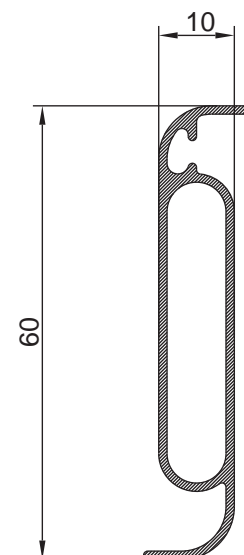
**PROFILO
COMPENSATORE**



Art. 18393
kg/ml 0.251



Art. 18409
kg/ml 1.361



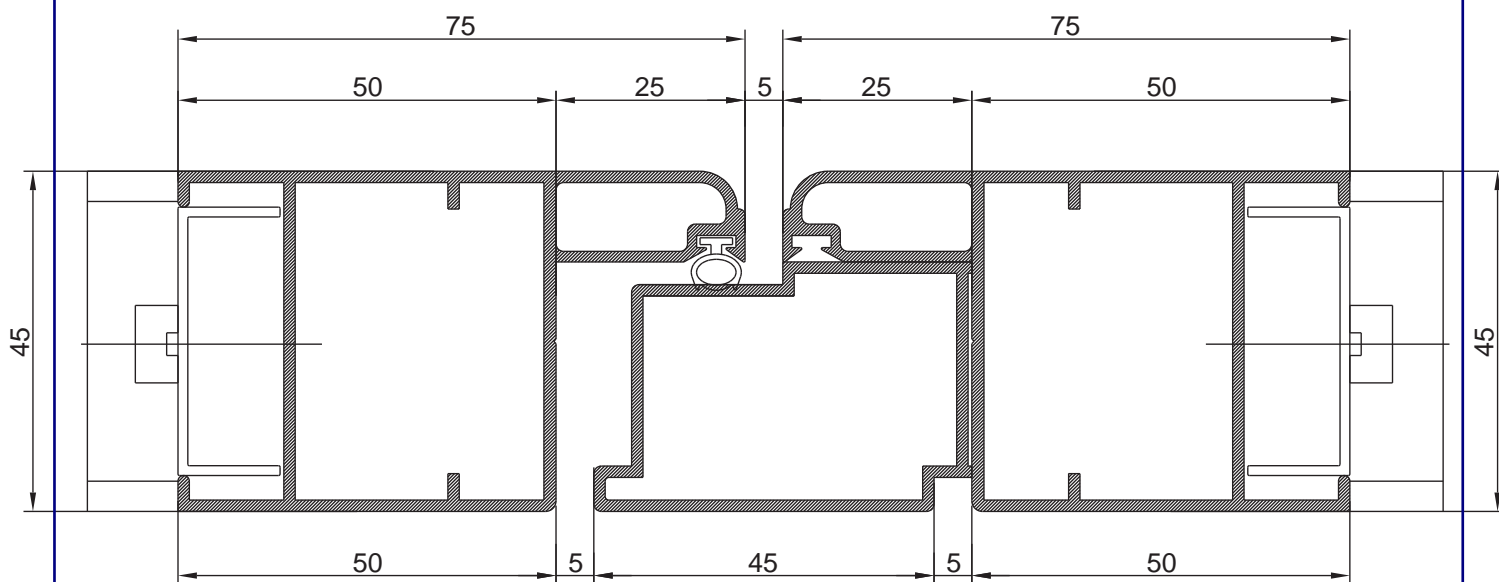
Art. 18392
kg/ml 0.380

PROFILO LAMELLA

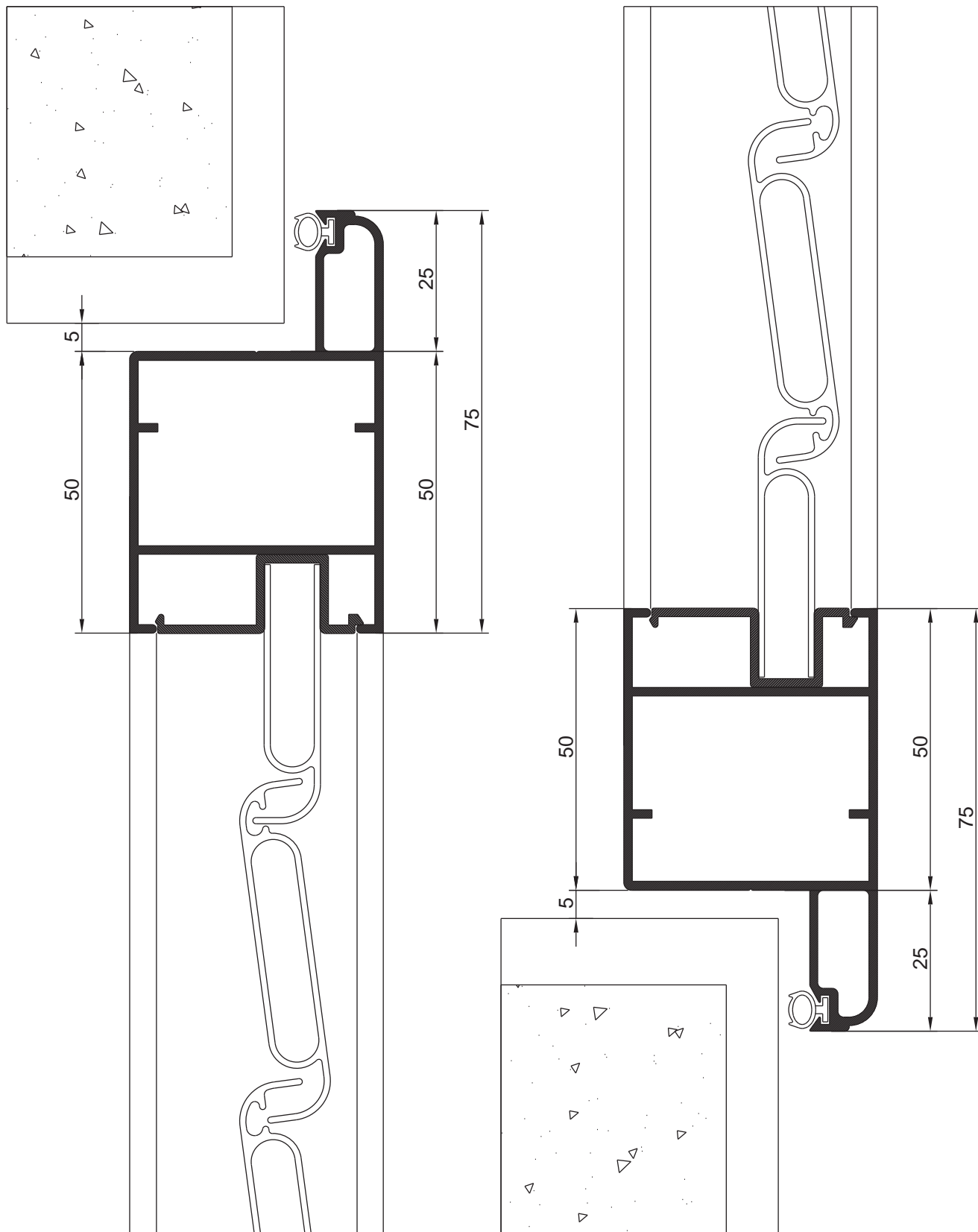
SEZIONI 1:1



**SEZIONE ORIZZONTALE SUL
NODO CENTRALE DUE ANTE**

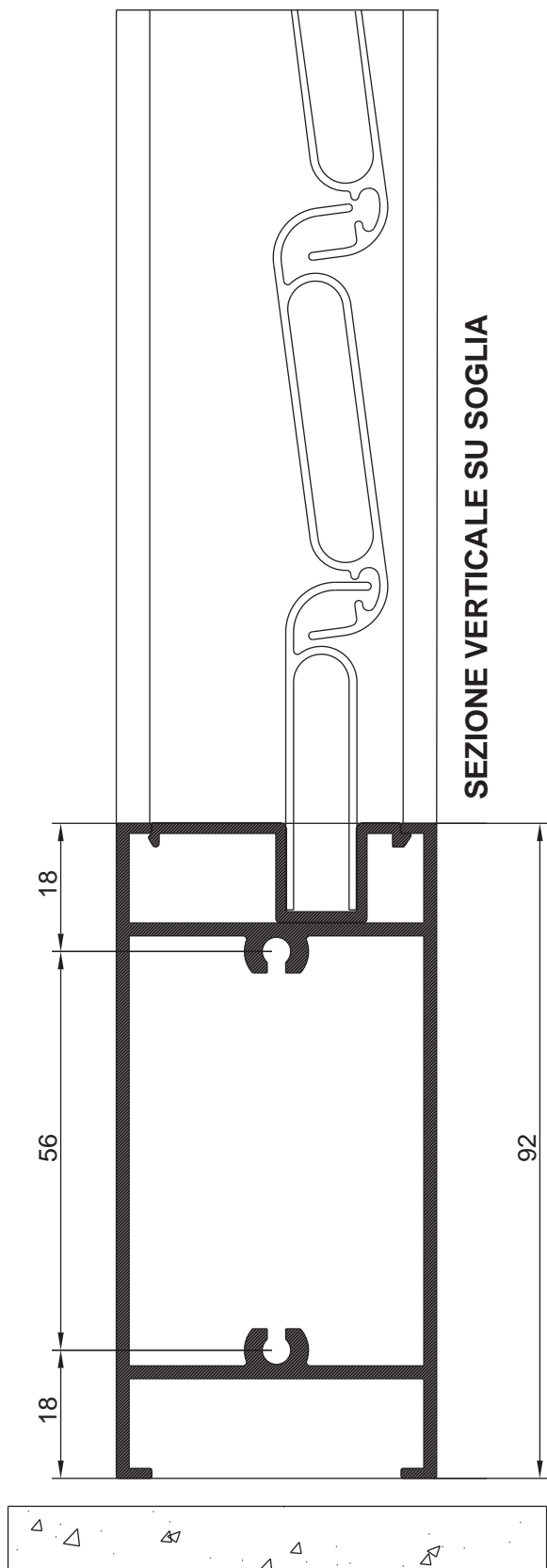


SEZIONI 1:1




**SEZIONE VERTICALE
SUPERIORE**

SEZIONI 1:1




SEZIONE VERTICALE SU FASCIA




VISTE 1:10

VISTA ESTERNA

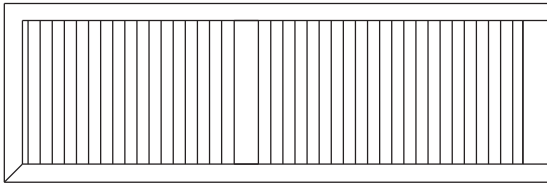


VISTE 1:10

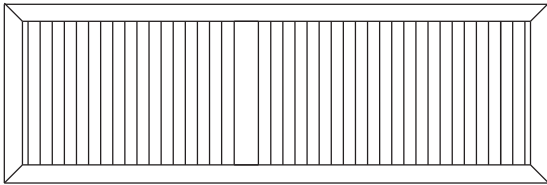
VISTA INTERNA



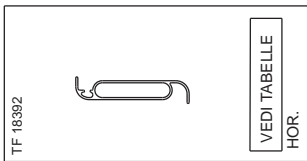
LISTE DI TAGLIO



VISTA INTERNA



VISTA ESTERNA



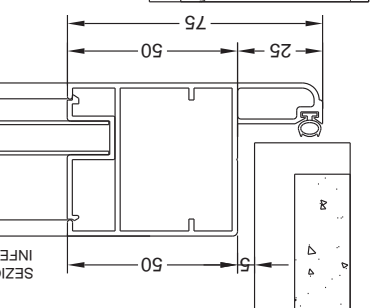
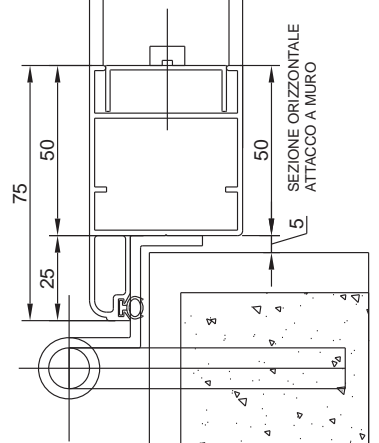

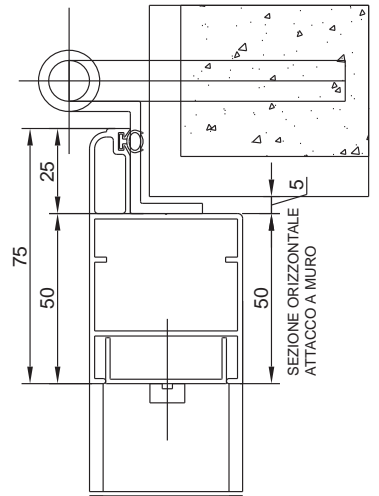
PROFILI PROFILEN PROFILES	TAGLIO CUTTING SCHNITTE DECOUPE	Q.tà Q.ty Q.at Q.té
TF 200982	 L - 110 HOR.	1-2
TF 18393	 L - 110 HOR.	2-4

FASCIA FACOLTATIVA

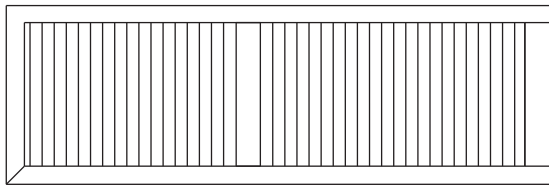
PROFILI PROFILEN PROFILES	TAGLIO CUTTING SCHNITTE DECOUPE	Q.tà Q.ty Q.at Q.té
TF 18985	 H + 40 VERT.	2
	 L + 40 HOR.	2

SEZIONE VERTICALE NODO INFERIORE SENZA SOGLIA

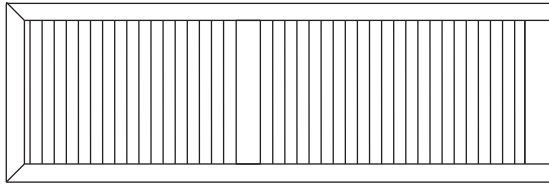
FINESTRA PERSIANA A UN'ANTA



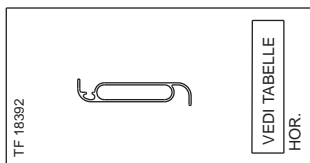
LISTE DI TAGLIO



VISTA INTERNA

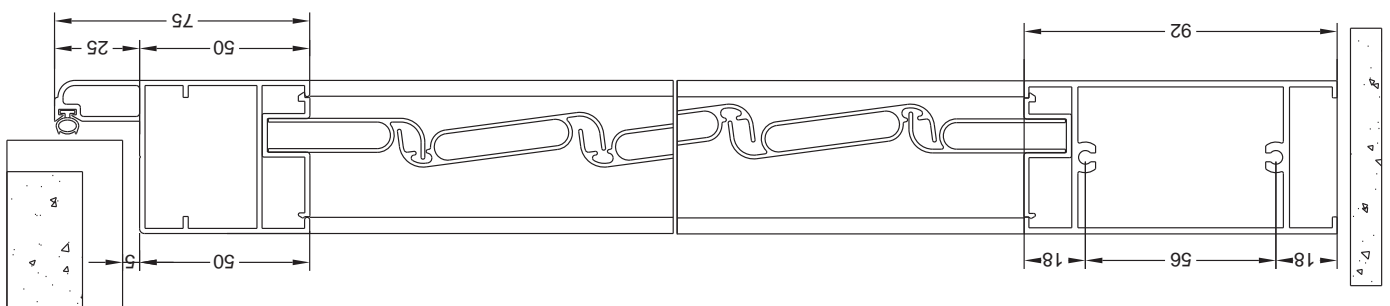


VISTA ESTERNA

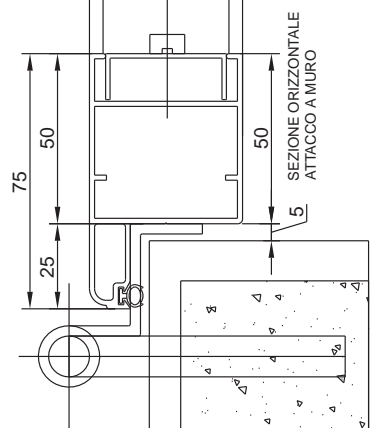
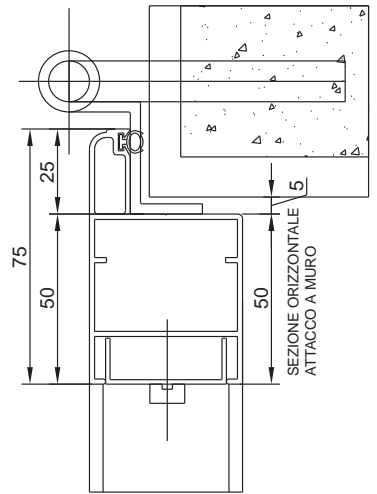


PROFILI PROFILES PROFILEN PROFILES	TAGLIO CUTTING SCHNITTE DECOUPE	Q.tà Q.ty Q.at Q.té
TF 200982	L - 110 HOR.	2
TF 18393	L - 110 HOR.	4

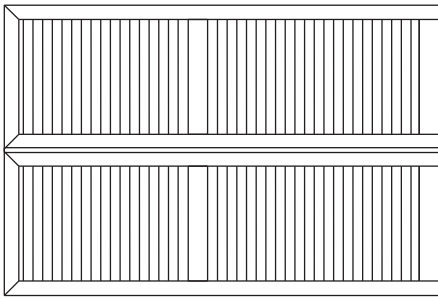
PROFILI PROFILES PROFILEN PROFILES	TAGLIO CUTTING SCHNITTE DECOUPE	Q.tà Q.ty Q.at Q.té
TF 18885	H + 15 VERT.	2
	L + 40 HOR.	2



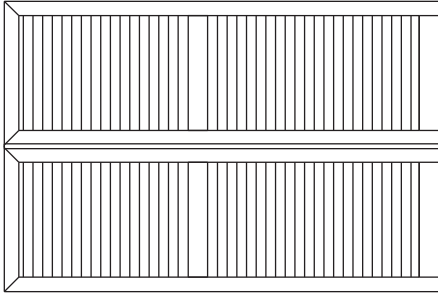
PORTA PERSIANA A UN'ANTA



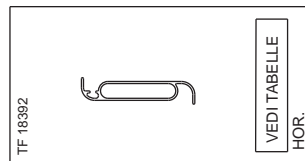
LISTE DI TAGLIO



VISTA INTERNA

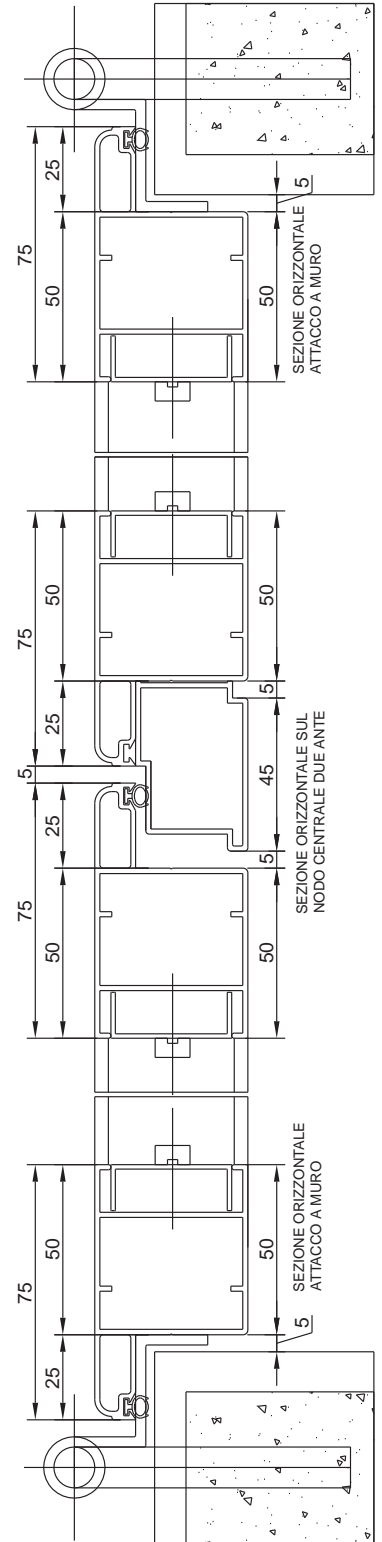
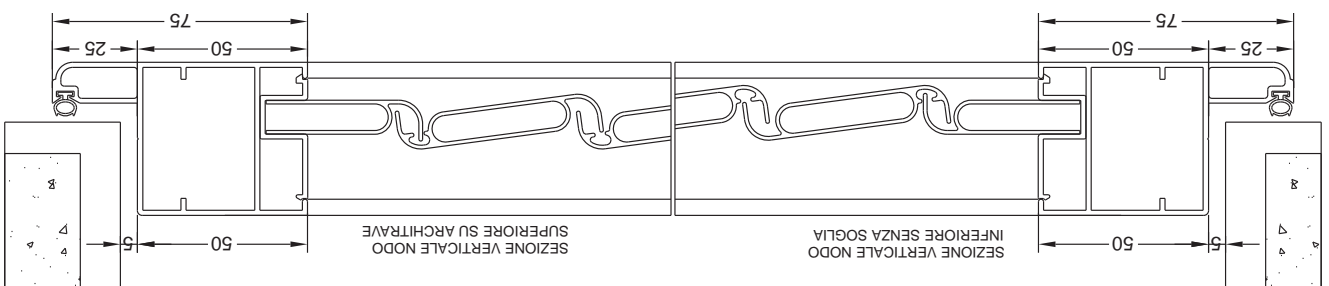
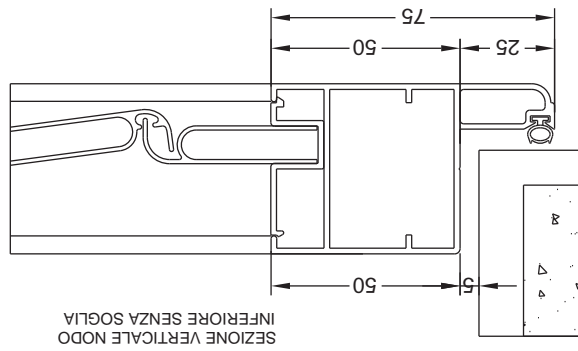


VISTA ESTERNA

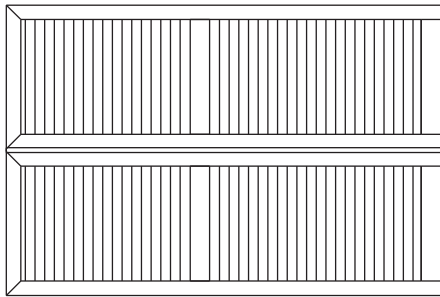


PROFILI PROFILES PROFILEN PROFILES	TAGLIO CUTTING SCHNITTE DECOUPE	Q.tà Q.ty Q.at Q.té
TF 200982	 (L - 265)/2 HOR.	2-4
Art. 18984	H - 10 VERT.	1
TF 18393	 (L - 265)/2 HOR.	4-8

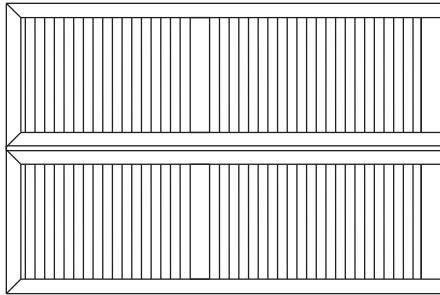
PROFILI PROFILES PROFILEN PROFILES	TAGLIO CUTTING SCHNITTE DECOUPE	Q.tà Q.ty Q.at Q.té
TF 18985	 H + 40 VERT.	4
	 (L + 35)/2 HOR.	4



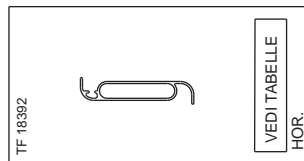
LISTE DI TAGLIO



VISTA INTERNA

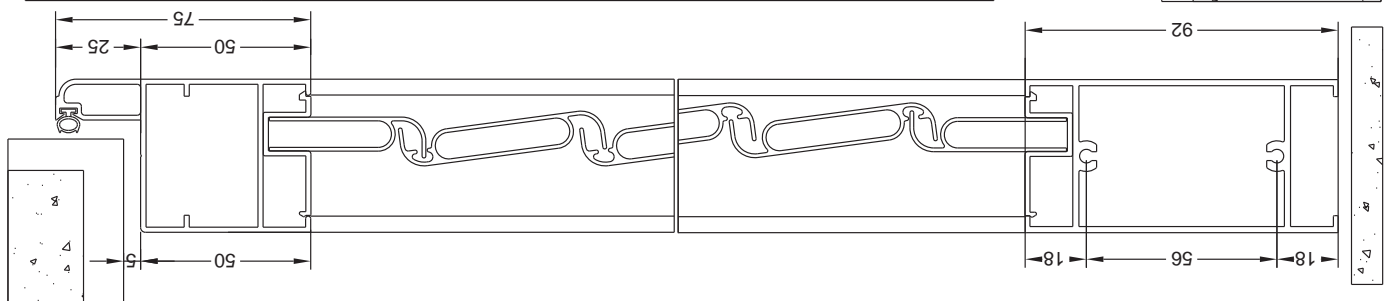
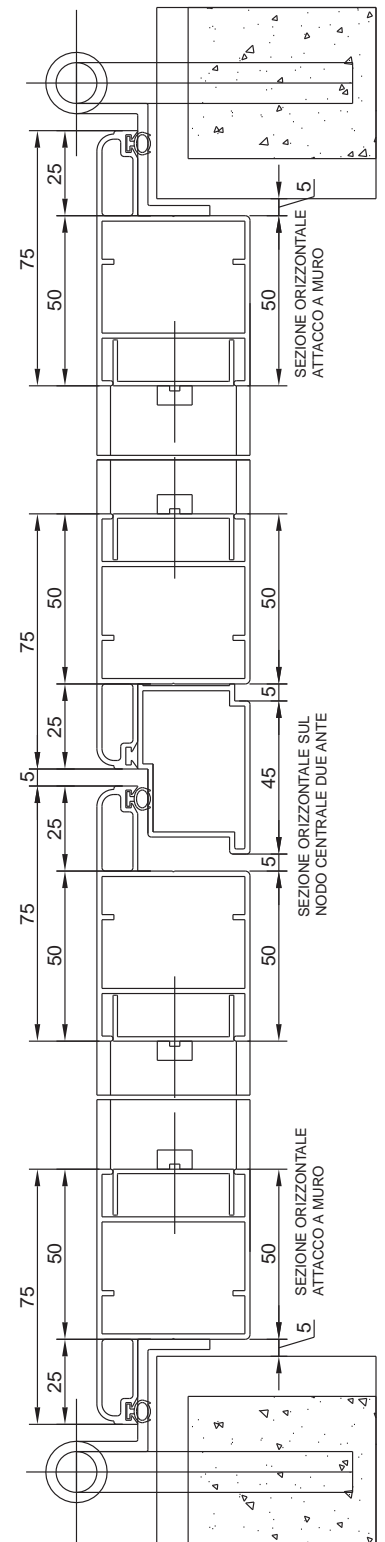
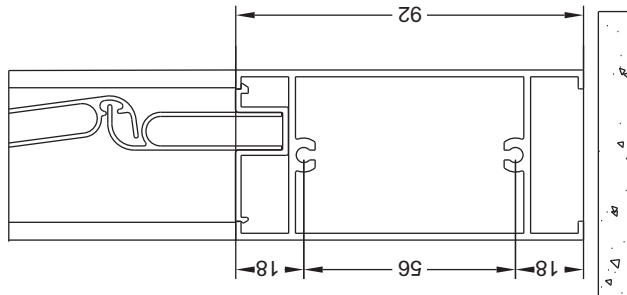


VISTA ESTERNA


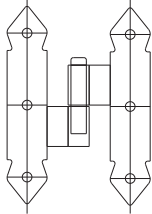
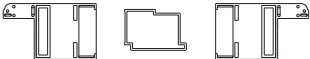
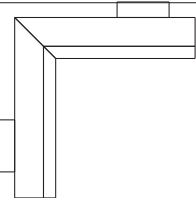


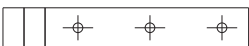
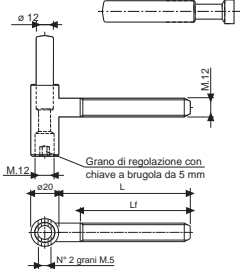
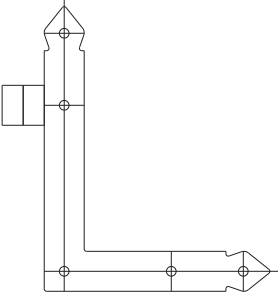
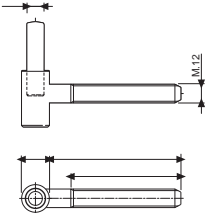
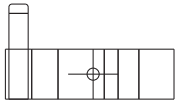

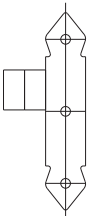
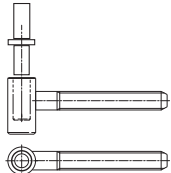


PROFILI PROFILES PROFILEN PROFILES	TAGLIO CUTTING SCHNITTE DECOUPE	Q.tà Q.ty Q.at Q.té
TF 200982	 (L - 265)/2 HOR.	4
Art. 18984	H - 10 VERT.	1
TF 18393	 (L - 265)/2 HOR.	8

PROFILI PROFILES PROFILEN PROFILES	TAGLIO CUTTING SCHNITTE DECOUPE	Q.tà Q.ty Q.at Q.té
TF 18985	 H + 15 VERT.	4
	 (L + 35)/2 HOR.	2

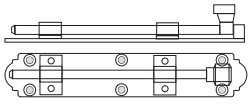
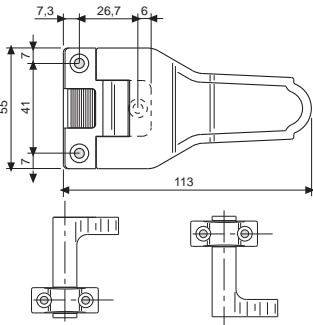
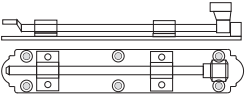
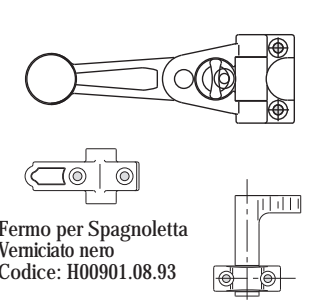
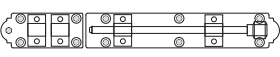
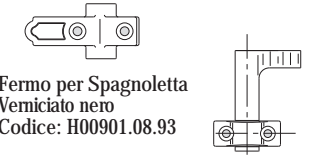
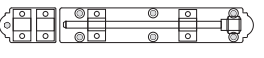
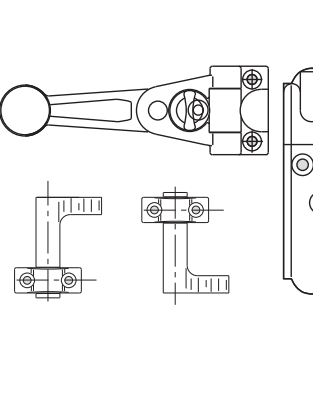
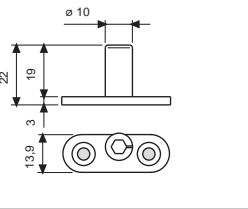
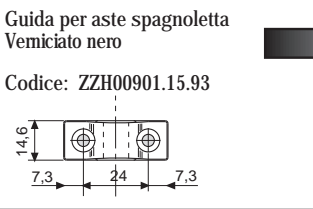
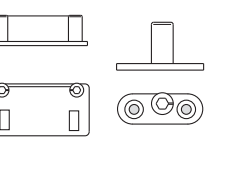
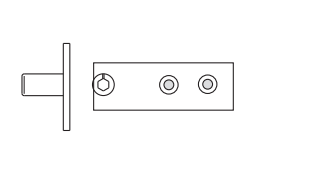
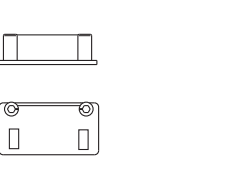
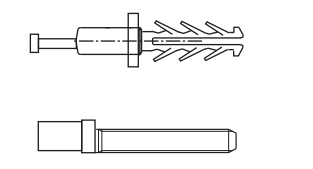


SEZIONI 1:1

 <p>Guarnizione di battuta Articolo: 1866</p>	 <p>Mezzo Squadro con Cardine Liscio Nero: Art. 33122200007 Battuto Nero: Art. 502</p>
 <p>Kit di tappi per persiana due ante a lamelle fisse Articolo: 00855000</p>	
 <p>Squadretta in alluminio pressofuso Articolo: TF 7311</p>	 <p>Squadro a scomparsa 190 x 190 mm (occhio Zincato) Destro: Art. 33014190207 Sinistro: Art. 33014590207</p> <p>Bandella a scomparsa 200 mm Art. 33011200207</p>
 <p>Kit di tappi per supporto viti e fascia Nero: Art. TPAB05</p>	
 <p>Bandella da 30 Cm Battuto Nero: Art. 507</p>	 <p>Perno per Cardine normale con grano di bloccaggio Verniciato nero Cardine $\varnothing 20$ - $\varnothing 12$ - h=30 Codice: H 01850.30.09</p> <p>Perno sfilabile Cardine normale con grano di bloccaggio Verniciato nero - $\varnothing 20$ - M12 x 100 - h=30 Codice: Sx H11831.20.93 Codice: Dx H11830.20.93</p>
 <p>Squadro 20 x 25 Liscio Nero: Art. 33154200007 Battuto Nero: Art. 500</p>	 <p>Perno sfilabile Cardine con sede conica Verniciato nero - Cardine $\varnothing 20$ - M12 x 100 - h=30 Codice: H11834.20.93</p>
 <p>Cardine a muro Liscio Nero: Art. 33137200007</p>	 <p>Perno per Cardine con sede conica Verniciato nero Cardine $\varnothing 20$ $\varnothing 12$ h=30 Codice: H11850.30.09</p>
 <p>Mezzo Squadro Liscio Nero: Art. 33152200007 Battuto Nero: Art. 501</p>	 <p>Cardine con boccola Verniciato nero Cardine $\varnothing 20$ - M12 x 90 Codice: 507214</p>

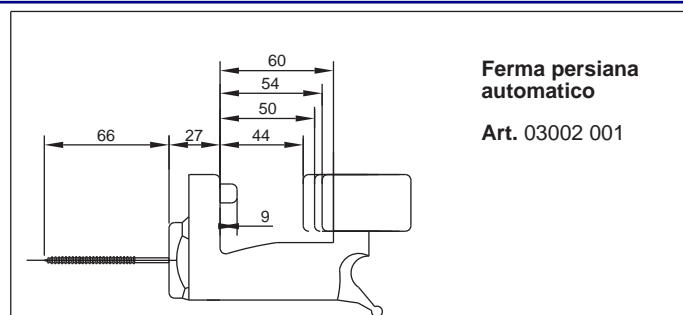
I DISEGNI QUI RAPPRESENTATI NON HANNO VALORE CONTRATTUALE, PER LE DETERMINAZIONE DEGLI ELEMENTI DI SERIE, GLI OPTIONALS E OGNI VARIANTE E NECESSARIO RIFERIRSI AI NOSTRI LISTINI. I MODELLI DESCRITTI IN QUESTO MANUALE TECNICO SONO RAPPRESENTATI COMPLETI DI OPTIONALS E ACCESSORI DI BASE, CHE VARIANO IN FUNZIONE DELLE DIMENSIONI DI REALIZZAZIONE O DEI GUSTI DEL CLIENTE, ESSENDO IMPOSSIBILE DESCRIVERE TUTTA LA GAMMA COMPLETA DEI PRODOTTI IN OGNI LORO VARIANTE, INVITIAMO I SIGNORI CLIENTI A SPECIFICARE DETTAGLIATAMENTE LA NATURA DELLE LORO RICHIESTE E A CONCORDARE CON I NOSTRI AGENTI E RIVENDITORI LA CONFIGURAZIONE DESIDERATA, PARTENDO DAL MODELLO DI BASE DA NOSTRO LISTINO E AGGIUNGENDO AD ESSO GLI OPTIONALS CHE SI DESIDERANO ACQUISTARE. I NOSTRI MODELLI A LISTINO SONO COMPLETI DI TUTTE LE DOTAZIONI NECESSARIE AL CORRETTO FUNZIONAMENTO DELL'INFISSO, PER PARTICOLARI SOLUZIONI E' NECESSARIO SPECIFICARE IN FASE DI ORDINE LA FERRAMENTA DESIDERATA E OGNI ALTRA SOLUZIONE DIVERSA DAGLI STANDARD DISPONIBILI PER OGNI PRODOTTO. VI INVITIAMO A INDIVIDUARE ATTENTAMENTE LE DOTAZIONI DI SERIE AL FINE DI EVITARE POSSIBILI MALINTESI A CAUSA DI ERRORI INVOLONTARI; DOVUTI AD OMISSIONI OPPURE A INTERPRETAZIONI PERSONALI DI EVENTUALI CONSUETUDINI O USI LOCALI. IL CONFEZIONAMENTO E LA REALIZZAZIONE DEL PRODOTTO E' ESEGUITA SALVO DIVERSE DISPOSIZIONI O ACCORDI SPECIFICATI PER ISCRITTO IN FASE DI ORDINE SECONDO GLI STANDARD DESCRITTI NEL NOSTRO LISTINO DI VENDITA. EVENTUALI CONTESTAZIONI IN MERITO ALLA ACCESSORIZZAZIONE E GLI OPTIONALS SARANNO ACCETTATE E RICONOSCIUTE SOLO NEL RISPETTO DI QUANTO SPECIFICATO IN FASE DI ORDINE

SEZIONI 1:1

	<p>Catenacci verticali Verniciato nero - Misura bandella</p> <p>Codice: 290 mm H00960.25.93 Codice: 440 mm H00960.40.93</p>		<p>Spagnoletta Confezione Base a scatto Verniciato nero - Rotazione 90°</p> <p>Codice: H00903.05.93</p>
	<p>Catenacci verticali zancati Verniciato nero - Misura bandella</p> <p>Codice: 583 mm H00961.54.93</p>		<p>Spagnoletta Confezione Base per 1 anta Confezione completa di fermo Verniciato nero - Grande</p> <p>Codice: H00903.12.93</p>
	<p>Catenacci orizzontali Verniciato nero - Misura bandella</p> <p>Codice: 215 mm H00962.30.93</p>		<p>Fermo per Spagnoletta Verniciato nero</p> <p>Codice: H00901.08.93</p>
	<p>Catenacci di sicurezza per spagnoletta Verniciato nero</p> <p>Codice: 225 mm H00963.23.93</p>		<p>Chiusura Verticale ad espansione Rotazione 90° Verniciato nero</p> <p>Sx Codice: H00901.21.93 Dx Codice: H00901.20.93</p>
	<p>Perni di Chiusura - Perno dritto Verniciato nero</p> <p>Codice: H00901.11.93</p>		<p>Guida per aste spagnoletta Verniciato nero</p> <p>Codice: ZZH00901.15.93</p> <p>Asta di Chiusura in acciaio Verniciato nero</p> <p>Codice: H180 H00900.05.93 Codice: H 260 H00900.09.93</p>
	<p>Perni di Chiusura Confezione base Perno dritto e Piastra di chiusura ad angolo Verniciato nero</p> <p>Codice: H00901.45.93</p>		<p>Perni di Chiusura Perno dritto e Piastra lunga Verniciato nero</p> <p>Codice: H00901.17.93</p>
	<p>Perni di Chiusura Piastra di chiusura ad angolo Verniciato nero</p> <p>Codice: H00901.26.93</p>		<p>Perno di Chiusura eccentrico Verniciato nero</p> <p>Codice: H00901.28.93</p> <p>Perno di Chiusura M8 Verniciato nero</p> <p>Codice: H00901.22.93</p>

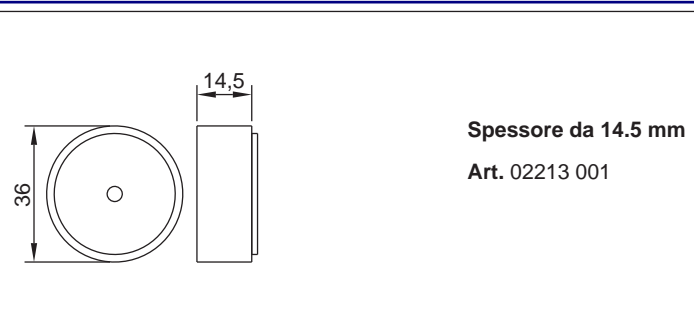
I DISEGNI QUI RAPPRESENTATI NON HANNO VALORE CONTRATTUALE, PER LE DETERMINAZIONE DEGLI ELEMENTI DI SERIE, GLI OPTIONALS E OGNI VARIANTE E NECESSARIO RIFERIRSI AI NOSTRI LISTINI. I MODELLI DESCRITTI IN QUESTO MANUALE TECNICO SONO RAPPRESENTATI COMPLETI DI OPTIONALS E ACCESSORI DI BASE, CHE VARIANO IN FUNZIONE DELLE DIMENSIONI DI REALIZZAZIONE O DEI GUSTI DEL CLIENTE. ESSENDO IMPOSSIBILE DESCRIVERE TUTTA LA GAMMA COMPLETA DEI PRODOTTI IN OGNI LORO VARIANTE, INVITIAMO I SIGNORI CLIENTI A SPECIFICARE DETTAGLIATAMENTE LA NATURA DELLE LORO RICHIESTE E A CONCORDARE CON I NOSTRI AGENTI E RIVENDITORI LA CONFIGURAZIONE DESIDERATA, PARTENDO DAL MODELLO DI BASE DA NOSTRO LISTINO E AGGIUNGENDO AD ESSO GLI OPTIONALS CHE SI DESIDERANO ACQUISTARE. I NOSTRI MODELLI A LISTINO SONO COMPLETI DI TUTTE LE DOTAZIONI NECESSARIE AL CORRETTO FUNZIONAMENTO DELL'INFISSO, PER PARTICOLARI SOLUZIONI E' NECESSARIO SPECIFICARE IN FASE DI ORDINE LA FERRAMENTA DESIDERATA E OGNI ALTRA SOLUZIONE DIVERSA DAGLI STANDARD DISPONIBILI PER OGNI PRODOTTO. VI INVITIAMO A INDIVIDUARE ATTENTAMENTE LE DOTAZIONI DI SERIE AL FINE DI EVITARE POSSIBILI MALINTESI A CAUSA DI ERRORI INVOLONTARI; DOVUTI AD OMISSIONI OPPURE A INTERPRETAZIONI PERSONALI DI EVENTUALI CONSUETUDINI O USI LOCALI.IL CONFEZIONAMENTO E LA REALIZZAZIONE DEL PRODOTTO E' ESEGUITA SALVO DIVERSE DISPOSIZIONI O ACCORDI SPECIFICATI PER ISCRITTO IN FASE DI ORDINE SECONDO GLI STANDARDS DESCRITTI NEL NOSTRO LISTINO DI VENDITA, EVENTUALI CONTESTAZIONI IN MERITO ALLA ACCESSORIZZAZIONE E GLI OPTIONALS SARANNO ACCETTATE E RICONOSCIUTE SOLO NEL RISPETTO DI QUANTO SPECIFICATO IN FASE DI ORDINE

SEZIONI 1:1



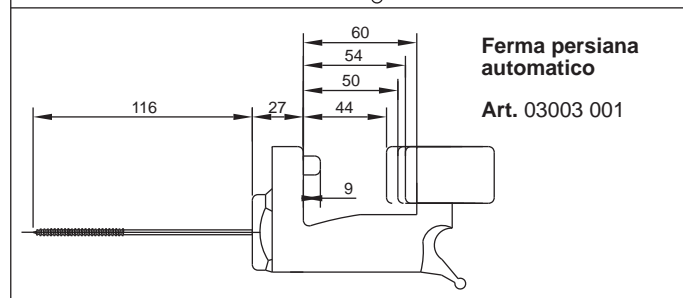
Ferma persiana automatico

Art. 03002 001



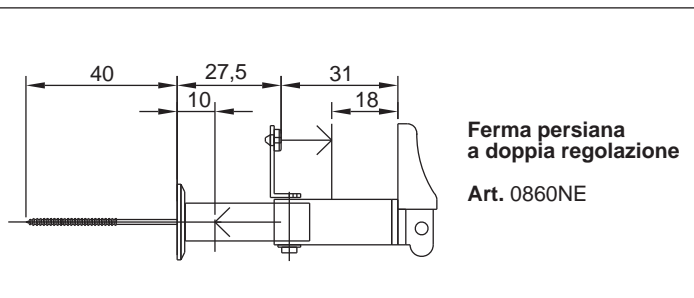
Spessore da 14.5 mm

Art. 02213 001



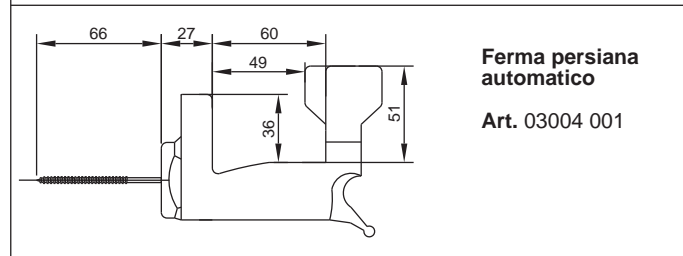
Ferma persiana automatico

Art. 03003 001



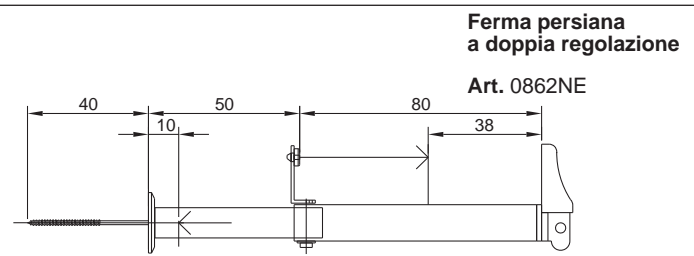
Ferma persiana a doppia regolazione

Art. 0860NE



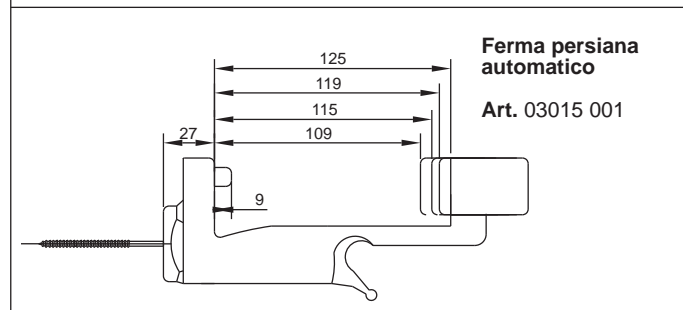
Ferma persiana automatico

Art. 03004 001



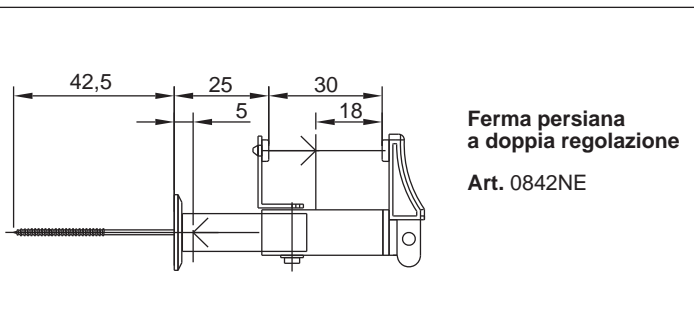
Ferma persiana a doppia regolazione

Art. 0862NE



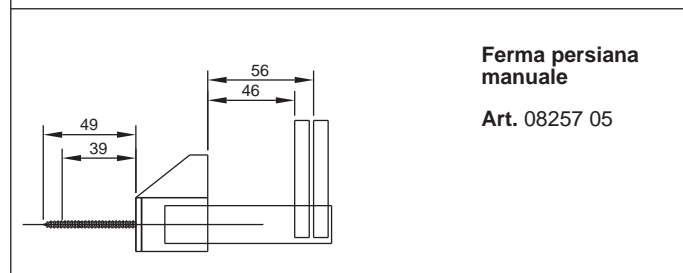
Ferma persiana automatico

Art. 03015 001



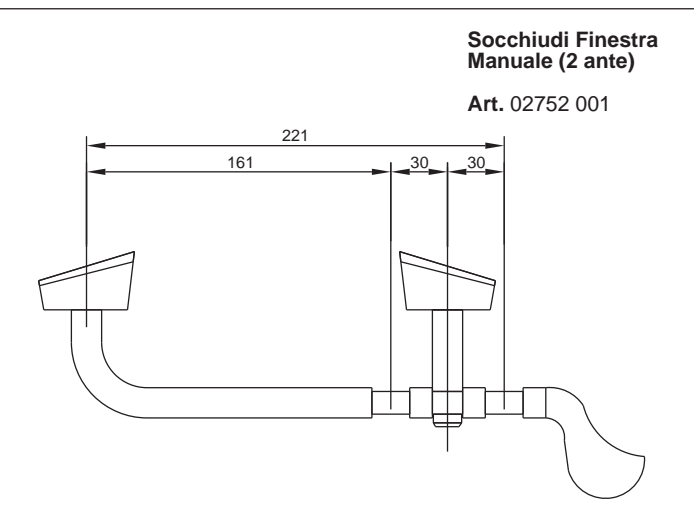
Ferma persiana a doppia regolazione

Art. 0842NE



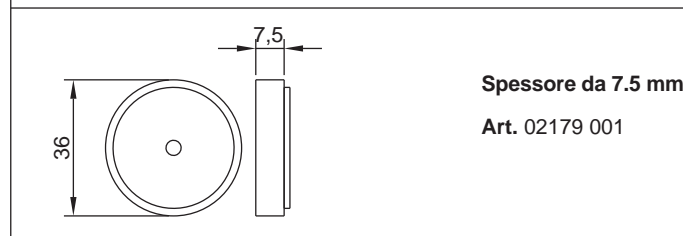
Ferma persiana manuale

Art. 08257 05



Socchiudi Finestra Manuale (2 ante)

Art. 02752 001

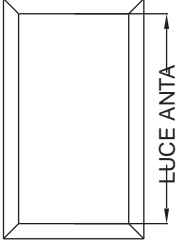
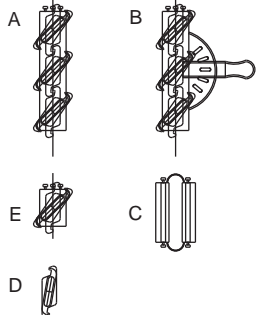
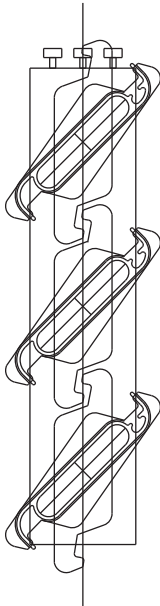
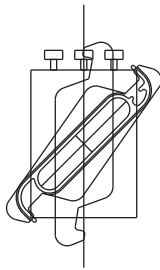
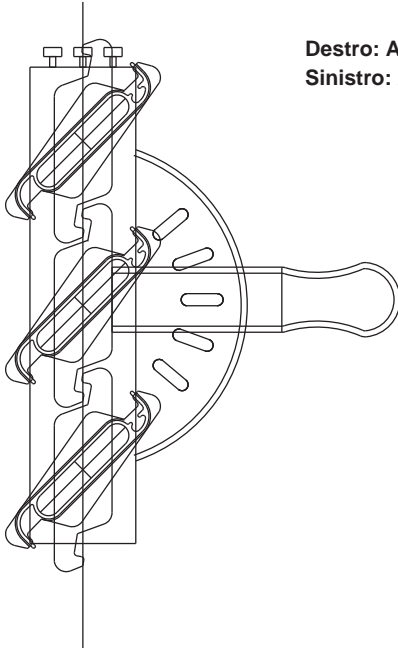

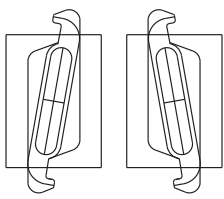


Spessore da 7.5 mm

Art. 02179 001

I DISEGNI QUI RAPPRESENTATI NON HANNO VALORE CONTRATTUALE, PER LE DETERMINAZIONE DEGLI ELEMENTI DI SERIE, GLI OPTIONALS E OGNI VARIANTE E NECESSARIO RIFERIRSI AI NOSTRI LISTINI. I MODELLI DESCRITTI IN QUESTO MANUALE TECNICO SONO RAPPRESENTATI COMPLETI DI OPTIONALS E ACCESSORI DI BASE, CHE VARIANO IN FUNZIONE DELLE DIMENSIONI DI REALIZZAZIONE O DEI GUSTI DEL CLIENTE. ESSENDO IMPOSSIBILE DESCRIVERE TUTTA LA GAMMA COMPLETA DEI PRODOTTI IN OGNI LORO VARIANTE, INVITIAMO I SIGNORI CLIENTI A SPECIFICARE DETTAGLIATAMENTE LA NATURA DELLE LORO RICHIESTE E A CONCORDARE CON I NOSTRI AGENTI E RIVENDITORI LA CONFIGURAZIONE DESIDERATA, PARTENDO DAL MODELLO DI BASE DA NOSTRO LISTINO E AGGIUNGENDO AD ESSO GLI OPTIONALS CHE SI DESIDERANO ACQUISTARE. I NOSTRI MODELLI A LISTINO SONO COMPLETI DI TUTTE LE DOTAZIONI NECESSARIE AL CORRETTO FUNZIONAMENTO DELL'INFISSO, PER PARTICOLARI SOLUZIONI E' NECESSARIO SPECIFICARE IN FASE DI ORDINE LA FERRAMENTA DESIDERATA E OGNI ALTRA SOLUZIONE DIVERSA DAGLI STANDARD DISPONIBILI PER OGNI PRODOTTO. VI INVITIAMO A INDIVIDUARE ATTENTAMENTE LE DOTAZIONI DI SERIE AL FINE DI EVITARE POSSIBILI MALINTESI A CAUSA DI ERRORI INVOLONTARI; DOVUTI AD OMISSIONI OPPURE A INTERPRETAZIONI PERSONALI DI EVENTUALI CONSUETUDINI O USI LOCALI.IL CONFEZIONAMENTO E LA REALIZZAZIONE DEL PRODOTTO E' ESEGUITA SALVO DIVERSE DISPOSIZIONI O ACCORDI SPECIFICATI PER ISCRITTO IN FASE DI ORDINE SECONDO GLI STANDARDS DESCRITTI NEL NOSTRO LISTINO DI VENDITA, EVENTUALI CONTESTAZIONI IN MERITO ALLA ACCESSORIZZAZIONE E GLI OPTIONALS SARANNO ACCETTATE E RICONOSCIUTE SOLO NEL RISPETTO DI QUANTO SPECIFICATO IN FASE DI ORDINE

SEZIONI 1:1

LUCE NETTA INTERNO TELAIO ANTA	SISTEMA CON BLOCCO COMANDO DX E SX		A	E
	NUMERO ACCESSORI PER OGNI ANTA	NUMERO LAMELLE PER OGNI ANTA		
			 Meccanismo Destro: Art. 1421-101 Sinistro: Art. 1421-201	 Destro: Art. 2018-101 Sinistro: Art. 2018-201
405 - 473	1B - 3A - 2E - 1C - 14D	7		
460 - 528	1B - 3A - 4E - 1C - 16D	8		
515 - 583	1B - 5A - 1C - 18D	9		
570 - 638	1B - 5A - 2E - 1C - 20D	10		
625 - 693	1B - 5A - 4E - 1C - 22D	11		
680 - 748	1B - 7A - 1C - 24D	12		
735 - 803	1B - 7A - 2E - 1C - 26D	13		
790 - 858	1B - 7A - 4E - 1C - 28D	14		
845 - 913	1B - 9A - 1C - 30D	15		
900 - 968	1B - 9A - 2E - 1C - 32D	16		
955 - 1023	1B - 9A - 4E - 1C - 34D	17		
1010 - 1078	1B - 11A - 1C - 36D	18		
1065 - 1133	1B - 11A - 2E - 1C - 38D	19		
1120 - 1188	1B - 11A - 4E - 1C - 40D	20		
1175 - 1243	1B - 13A - 1C - 42D	21		
1230 - 1298	1B - 13A - 2E - 1C - 44D	22		
1285 - 1353	1B - 13A - 4E - 1C - 46D	23		
1340 - 1408	1B - 15A - 1C - 48D	24		
1395 - 1463	1B - 15A - 2E - 1C - 50D	25		
1450 - 1518	1B - 15A - 4E - 1C - 52D	26		
1505 - 1573	1B - 17A - 1C - 54D	27		
1560 - 1628	1B - 17A - 2E - 1C - 56D	28		
1615 - 1683	1B - 17A - 4E - 1C - 58D	29		
1670 - 1738	1B - 19A - 1C - 60D	30		
1945 - 2013	1B - 21A - 4E - 1C - 70D	35		
2220 - 2288	1B - 25A - 2E - 1C - 80D	40		
2495 - 2563	1B - 29A - 1C - 90D	45		
2770 - 2838	1B - 31A - 4E - 1C - 100D	50		
			B	Comando Destro: Art. 2010-101 Sinistro: Art. 2010-201
				
			C	F
			 Movimento Art. 1113-301	 Coppia supporti per lamella fissa Art. 2083-301

Via Vasari, 3/A - 43100 Parma
Tel. 0521 273336 Fax 0521 273435

Sito web: www.tecnofornituresrl.it

e-mail: info@tecnofornituresrl.it

